



S námi se domluví každý...

NĚMČINA

pro starší školáky
v JAZYKOVÉM STUDIU ROLINO
ve školním roce 2019/20



* 21.-38. lekce – 2. pololetí *

Student:

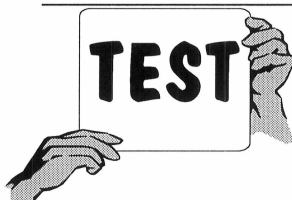
32. lekce - klíč

Určeno pro výuku cizích jazyků studentů pod vedením lektorů z Jazykového studia ROLINO.



NĚMČINA pro starší školáky v jazykovém studiu ROLINO





Prag, den 27. April - 1. Mai

Nejprve doplňte chybějící písmena a pak reprodukuje následující rozhovor.

Heute ist der zweite Sonntag im Mai. Heute ist der Muttertag. Die Kinder beschenken oft ihre Mütter.

Tom: ♦ Hast du ein Geschenk für deine Mutti, Monika?

Monika: ♦ Ja, ich habe für meine Mutti eine Papierblume.
Und du?
Hast du auch ein Geschenk für deine Mutti, Tom?

Tom: ♦ Ja, ich habe für meine Mutti eine Bonbonniere.
Sie mag Schokolade.

Nyní napiš obsah rozhovoru německy do cancáku!




== Klíč najdeš na konci lekce.

Ergänze:

TSCHECHISCH		DEUTSCH
Oni by nekončili.	=	Sie <u>würden nicht enden.</u>
Nakreslili byste to také? (tykám)	=	<u>Würdet</u> ihr es auch <u>zeichnen?</u>
Všichni by s tím počítali.	=	<u>Alle würden damit rechnen.</u>
Kde byste pracovali?	=	<u>Wo würden Sie arbeiten?</u>
Kde byste pracovali? (tykám)	=	<u>Wo würdet ihr arbeiten?</u>

Der Schlüssel zu den Rätseln:

- 1) ... a) Störche fressen hauptsächlich Mäuse und Frösche.
2) ... Diese Jahreszeit heißt "der WINTER".
3) ... b) Ein Jahr hat 52 Wochen.



**Dopiš český překlad veškeré
aktivně probrané slovní zásoby!**

Aktivně probraná slovní zásoba

(29) - (32)

SLOVESA

an/sehen = podívat se

auf/legen = položit, přiložit

basteln = kutit, vytvořit, vyrobit

fahren = jet

feiern = slavit

geben = dát


halten = držet

holen = dojít pro, donést

prallen an etwas = narazit do něčeho

vor/bereiten = připravit, přichystat

zu/bereiten = připravit (jídlo)

**PODSTATNÁ JMÉNA**

der Brauch = zvyk

das Fahrrad = jízdní kolo

die Familie = rodina

das Frühstück = snídaně

die Hand, Pl.: die Hände = ruka

die Kaffeekanne = kávová konvice

der Kühlschrank = lednice

das Papierherz = papírové srdce

der Punkt = bod, tečka

der Schmetterling = motýl

das Schokoladeneis = čokoládová zmrzlina

der Sonntag = neděle

die Tasse = šálek

die Teekanne = čajová konvice


das Tischtuch = ubrus



NĚMČINA pro starší školáky v jazykovém studiu ROLINO

die Überraschung = překvapení

die Untertasse = podšálek



OSTATNÍ SLOVNÍ ZÁSoba

Alice gibt ihm = Alice mu dává ...

bezeichnet = vyznačený, označený

Das muss bestimmt lustig sein! = To musí být jistě veselé!

den Tisch decken = prostřít stůl

doch = přece

du selbst = ty sám

er in seiner rechten Hand = on ... ve své pravé ruce

Er sieht Alice an. = dívá se na Alici

frisch = čerstvý

ich habe gebastelt = vytvořil/a jsem

ich habe gegeben = dal/a jsem

ich habe gemacht = vyrobil/a jsem

ich selbst = já sám/sama



NĚMČINA pro starší školáky v jazykovém studiu ROLINO

Jetzt prallt er mit dem Fahrrad = Ted' naráží s kolem do stromu.
an den Baum.



sie in ihrer rechten Hand = ona ... ve své pravé ruce

Tom gibt ihr = Tom jí dává ...

WO? im bezeichneten Punkt = KDE? ... na vyznačeném místě

zum Muttertag = ke Dni matek

JE TŘEBA DRILEM JEŠTĚ ZOPAKOVAT:



Str. 51 / cv.: Obsah rozhovoru

Zwei Kinder unterhalten sich über Geschenke zum Muttertag. Tom fragt Monika, ob sie ein Geschenk für ihre Mutti hat. Monika hat eine Papierblume für ihre Mutti. Dann fragt sie Tom, ob er auch ein Geschenk für seine Mutti hat. Tom hat eine Bonbonniere. Seine Mutti mag Schokolade.

Str. 52 / cv.: Neznámá slovní zásoba:

fressen, frisst, fraß, h. gefressen	žrát
Storch, Pl.: Störche	čáp
Frosch, Pl.: Frösche	žába
Waldbeere, Pl.: Waldbeeren	lesní plody

Str. 52 / cv.: Triády sloves:

I.	fressen	žrát
II.	fraß	žral
III.	gefressen	sežraný
I.	heißen	jmenovat se
II.	hieß	jmenoval se
III.	geheißen	jmenovaný
I.	gehen	jít
II.	ging	šel
III.	gegangen (ist)	„K“
I.	beginnen	začít
II.	begann	začal
III.	begonnen	začatý