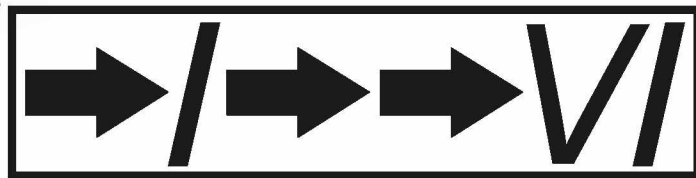





ANGLIČTINA

pro starší školáky
v JAZYKOVÉM STUDIU ROLINO
ve školním roce 2019/20



* 21.-40. lekce – 2. pololetí *

Student: _____

33. lekce - klíč

Určeno pro výuku cizích jazyků studentů pod vedením lektorů z Jazykového studia ROLINO.





Prague 4th - 8th May

Drilem:

- *plnovýznamová slovesa - klad, otázka a zápor v celé tabulce - budoucí čas, přítomný čas, minulý čas (perfektum a préteritum), podmínka přítomná, podmínka minulá
- *some, any, no
- *způsobová slovesa "can, may, must" v přítomném čase
- *podmínka přítomná a minulý čas - préteritum u způs. slovesa "can"
- *zvrtná a zdůrazňovací zájmena, zvrtná slovesa
- *tázací dovětky (že ano, že ne), potvrzovací výroky (on také, on také ne)
- *průběh v přítomném čase a minulém čase - préteritu
- *předložky místní
- *opis způsobového slovesa "must"
- *opis způsobového slovesa "can"
- *trpný rod
- *opis způsobového slovesa "may" - přítomný čas, minulý čas - préteritum, budoucí čas, podmínka přítomná, podmínka minulá
- *"should" - doporučení, výčitka
- *"could" - výčitka "mírná"
- *domněnka určitosti - klad, přítomnost, budoucnost, minulost
- *domněnka určitosti - zápor, přítomnost, budoucnost, minulost
- *domněnka možnosti - klad, zápor, přítomnost, budoucnost

1. Translate:

1. David možná něco udělá. = David may / might do something.
2. Oni možná mají ty peníze. = They may / might have the money.
3. Vy máte možná hlad. = You may / might be hungry.
4. Někdo tam možná půjde. = Somebody may / might go there.
5. Ona se ho možná zeptá. = She may / might ask him.



Nová gramatika: Vyjádření domněnky možnosti pomocí způsobových sloves v minulosti

Chceme-li vyjádřit svou **domněnku**,

že v **minulosti** **MOŽNÁ** probíhal nějaký děj nebo existovala nějaká skutečnost, můžeme použít tzv. "domněnku možnosti do minulosti"

MAY, MIGHT + have + 3. tvar slovesa

(minulý infinitiv).

On tady možná bydlel.

He may have lived here.

He might have lived here.

On možná včera promluvil.

He may have spoken yesterday.

He might have spoken yesterday.



2. Přeložte: (Anglické věty napište do svého sešitu!)

Pozor na správné použití domněnky možnosti!

1. Možná měl nějaké peníze. 2. Ona možná něco viděla. 3. Oni možná všechno řekli.

4. Její kolegyně se ho na to možná zeptala. 5. Jejich rodiče na to možná zapomněli.

== Klíč najdeš na konci lekce.

3. SAY IN DIFFERENT WORDS:

(Použijte domněnku možnosti do minulosti!)

1. *It is possible that his sister was ill.* =


His sister may / might have been ill.

2. *Maybe he took some drugs.* =

He may / might have taken some drugs.

3. *Perhaps they sold everything.* =

They may / might have sold everything.



"Read!"
"ČTENÍ S POROZUMĚNÍM"
At the doctor's office – in the waiting room

Marc: Hi! I can see your hand is bleeding! What happened to you?

Lilly: I was cutting potatoes and I cut myself. I should have been more careful.
What about you?

Marc: I think I may have the flu. I have a fever, a cold, a sore throat, a headache and a cough. By the way, I'm Marc.

Lilly: My name is Lilly. Nice to meet you, Marc. Have you been to this doctor's office before?

Marc: Many times! He is very good. He has been my doctor for more than ten years.
I was here a month ago with tonsillitis and a year ago with pneumonia.
I had to take antibiotics for three weeks.

Lilly: I haven't been to the doctor for many years.
I was at the doctor's office five years ago when I broke my leg.

Marc: My little sister broke her arm two years ago. She had a very nice pink cast.

Lilly: I had a normal white cast. I had it for more than a month. It was very unpleasant.

Marc: It must be very unpleasant, but my sister didn't complain. It is amazing how well little children cope with their injuries, isn't it? Whenever I hurt myself, it is a nightmare for me.

Lilly: Tell me about it! Today I cut my finger and it was bleeding just a little and I almost fainted.

Marc: I think you might need a few stitches and you will be ok. Good luck!

Lilly: Good luck to you too!



**Slovní zásoba
k porozumění
textu**

bleed – bled – bled	[bli:d – bled – bled]	=	krvácet
cut – cut – cut	[kat – kat – kat]	=	krájet, řezat, sekat
careful	[keəful]	=	pečlivý, opatrný
flu	[flu:]	=	chřipka
fever	[fi:və]	=	horečka
cold	[kəuld]	=	rýma, zima
sore	[so:]	=	bolavý
throat	[θrəut]	=	hrdlo
headache	[ˈhedeik]	=	bolest hlavy
cough	[kof]	=	kašlat, kašel
tonsillitis	[tonsiˈlaitəs]	=	angína
pneumonia	[nju:ˈməuniə]	=	zápal plic
break – broke – broken	[breik – brəuk – brəukən]	=	rozbít (se), zlomit (se)

cast	[ka:st]	=	sádra
complain	[kəmˈpleɪn]	=	stěžovat si
amazing	[əˈmeɪzɪŋ]	=	úžasný
cope with sth	[kəʊp wið]	=	vypořádat se s něčím
injury	[ɪndʒəri]	=	zanění
hurt – hurt – hurt	[hə:t – hə:t – hə:t]	=	zranit, bolet
nightmare	[ˈnaɪtmeə]	=	noční můra
finger	[fɪŋɡə]	=	prst (na ruce)
faint	[feɪnt]	=	omdlít
stich	[stič]	=	steh

4. TRUE OR FALSE:

		⇒	true	false
1.	Marc's hand is bleeding.	⇒		<input checked="" type="checkbox"/>
2.	Lilly's hand is bleeding.	⇒	<input checked="" type="checkbox"/>	
3.	Lilly was cutting tomatoes.	⇒		<input checked="" type="checkbox"/>
4.	Lilly was cutting potatoes.	⇒	<input checked="" type="checkbox"/>	
5.	Marc has a headache.	⇒	<input checked="" type="checkbox"/>	
6.	Marc had tonsillitis a month ago.	⇒	<input checked="" type="checkbox"/>	
7.	Marc had tonsillitis a year ago.	⇒		<input checked="" type="checkbox"/>
8.	Lilly broke her leg five years ago.	⇒	<input checked="" type="checkbox"/>	
9.	Lilly broke her leg ten years ago.	⇒		<input checked="" type="checkbox"/>
10.	Lilly cut her finger yesterday.	⇒		<input checked="" type="checkbox"/>



Přelož do sešitu:

- Možná se něco naučil. 2. Možná cestovali se svými přáteli.
- Ona možná všechno pochopila. 4. Jeho švagr možná ztratil trpělivost.
- Alice šla možná ke kadeřníkovi. == Klíč najdeš na konci lekce.

str. 124 / cv. 2: Přeložte. Anglické věty napište do svého sešitu.

- 1) Možná měl nějaké peníze.
= He may / might have had some money.
- 2) Ona možná něco viděla.
= She may / might have seen something.
- 3) Oni možná všechno řekli.
= They may / might have said everything.
- 4) Její kolegyně se ho na to možná zeptala.
= Her colleague may / might have asked him about it.
- 5) Jejich rodiče na to možná zapomněli.
= Their parents may / might have forgotten about it.

str. 126 / homework: Přelož do sešitu.

- 1) Možná se něco naučil.
= He may / might have learnt something.
- 2) Možná cestovali se svými přáteli.
= They may / might have travelled with their friends.
- 3) Ona možná všechno pochopila.
= She may / might have understood everything.
- 4) Jeho švagr možná ztratil trpělivost.
= His brother-in-law may / might have lost his patience.
- 5) Alice šla možná ke kadeřníkovi.
= Alice may / might have gone to the hairdresser.