

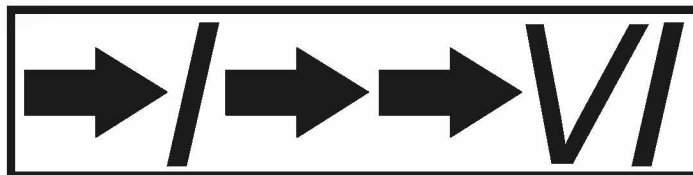

S námi se domluví každý...

ANGLIČTINA

pro starší školáky

v JAZYKOVÉM STUDIU ROLINO

ve školním roce 2019/20




* 21.-40. lekce – 2. pololetí *

30. lekce - klíč

Student: _____



ANGLIČTINA pro starší školáky v jazykovém studiu ROLINO






Prague 13th - 17th April

Drilem:

- *plnovýznamová slovesa - klad, otázka a zápor v celé tabulce - budoucí čas, přítomný čas, minulý čas (perfektum a préteritum), podmínka přítomná, podmínka minulá
- *some, any, no
- *způsobová slovesa "can, may, must" v přítomném čase
- *podmínka přítomná a minulý čas- préteritum u způs. slovesa "can"
- *zvrtná a zdůrazňovací zájmena, zvrtná slovesa
- *tázací dovětky (že ano, že ne), potvrzovací výroky (on také, on také ne)
- *průběh v přítomném čase a minulém čase-préteritu
- *předložky místní
- *opis způsobového slovesa "must"
- *opis způsobového slovesa "can"
- *trpný rod
- *opis způsobového slovesa "may"- přítomný čas, minulý čas - préteritum, budoucí čas, podmínka přítomná, podmínka minulá
- *"should" - doporučení, výčitka
- *"could" - výčitka "mírná"
- *domněnka určitosti - klad, přítomnost, budoucnost, minulost
- *domněnka určitosti - zápor, přítomnost, budoucnost, minulost

1. Translate:

1. On to určitě **ne našel**. = He can't have found it.
2. Ona ho určitě **nemilovala**. = She can't have loved him.
3. Oni **měli** určitě problém. = They must have had a problem.
4. Jim určitě **nebyl** unavený. = Jim can't have been tired.
5. Ona určitě nic **nevěděla**. = She can't have known anything.



Nová gramatika: Vyjádření domněnky možnosti pomocí způsobových sloves

Chceme-li vyjádřit svou **domněnku**,

že v současnosti MOŽNÁ probíhá nějaký děj nebo existuje nějaká skutečnost,

případně se něco MOŽNÁ uskuteční v budoucnosti,

můžeme použít tzv. "domněnku možnosti" - MAY (MIGHT) + 1. tvar slovesa (přítomný infinitiv).

On tady možná bydlí.

He **may live** here. He **might live** here.

On možná přijde zítra.

He **may come** tomorrow. He **might come** tomorrow.

2. Přeložte: (Anglické věty napište do svého sešitu!) Pozor na správné použití domněnky možnosti!

1. Možná **mají čas**.
2. Jean možná **najde práci**.
3. Oni **to** možná **vědí**.
4. Jeho teta **si to** možná **pamatuje**.
5. Můj bratr **sem** možná **přijde**.

klíč najdeš na konci lekce


3. Přeložte: (Anglické věty napište do svého sešitu!) Pozor na správné použití domněnky možnosti!

1. Možná něco **prodáme**.
2. Možná **budou** příští týden v Praze.
3. Ona možná **pochozí** tvůj problém.
4. Moje dcera možná **vyhraje**.
5. Ron možná **zavolá** pozítří.

klíč najdeš na konci lekce

4. AMONG or BETWEEN? Doplňte správně!

1. You are only oneamong..... many who ask for help.
2. Her name was also listed among..... the casualties.
3. Is there any difference between..... the meanings of these two words?
4. She is not old - I would say between..... twenty and twenty-five.
5. Promise that it remains between..... you and me.
6. I have forgotten her letteramong..... the papers on my table.
7. In his last will, he divided his propertyamong..... his four sons.
8. In his last will, he divided his propertybetween..... his two sons.


5. Seřadte věty tak, aby rozhovor dával smysl!

- | | |
|---|---|
| 1. I stepped into the empty space and began to fall, but then I woke up. | 8 |
| 2. What was it about? | 3 |
| 3. Well, it's good to see you alive... | 9 |
| 4. What were you doing there? | 5 |
| 5. I had a horrible dream last night. | 2 |
| 6. I can't remember exactly, but it took place in high mountains. | 4 |
| 7. Why do you look so frightened, John? | 1 |
| 8. I was climbing up a rock, but when I reached the top, I couldn't stop going. | 6 |
| 9. And what happened? | 7 |

True or false?	TRUE	FALSE
1. John had a horrible dream.	X	
2. It took place in a deep valley.		X
3. He was climbing up a rock.	X	
4. When he reached the top, he went back.		X
5. He started to fall , but then he woke up .	X	
6. His friend was surprised to see him alive.		X
7. His friend was sorry to see him alive.		X
8. His friend was glad to see him alive.	X	
9. John looked frightened.	X	

USE YOUR DICTIONARY!

Doplňte přepis výslovnosti a český překlad:

take place	[teɪk pleɪs]	=	odehrávat se
climb up sth.	[klaɪm ʌp]	=	vylézt na něco
reach	[ri:tʃ]	=	dosáhnout
glad	[glæd]	=	potěšený
alive	[ə'laɪv]	=	živý
frightened	['fraɪnd]	=	vyděšený



Vyjádřete domněnku určitosti do minulosti:

1. He got a one for maths. (study hard)

He must have studied hard.

2. She cut herself. (be careless)

She must have been careless.

3. His bike was broken. (crash into something)

He must have crashed into something.

Klíč k dalším cvičením v Rolino učebnicích Šipka/2 Šipky VI, AJ – 30. lekce

str. 112 / cv. 2: Translate. Write the sentences into your exercise book.

- 1) They may / might have time.
- 2) Jean may / might find a job.
- 3) They may / might know it.
- 4) His aunt may / might remember it.
- 5) My brother may / might come here.

str. 112 / cv. 3: Translate. Write the sentences into your exercise book.

- 1) We may / might sell something.
- 2) They may / might be in Prague next week.
- 3) She may / might understand your problem.
- 4) My daughter may / might win.
- 5) Ron may / might call the day after tomorrow.