


*S námi se domluví každý...*

# ANGLIČTINA

pro mladší školáky  
v JAZYKOVÉM STUDIU ROLINO  
ve školním roce 2019/20



\* 21.-40. lekce – 2. pololetí \*



## 31. lekce - klíč

Student: \_\_\_\_\_

Určeno pro výuku cizích jazyků studentů pod vedením lektorů z Jazykového studia ROLINO.



\_\_\_\_\_

\_\_\_\_\_

\_\_\_\_\_

\_\_\_\_\_

\_\_\_\_\_

\_\_\_\_\_



Prague 20<sup>th</sup> - 24<sup>th</sup> April

**Drilem:**

- \* budoucí čas "will" – klad, zápor, otázka
- \* sloveso "to be" v budoucím čase – klad, zápor, otázka
- \* stupňování a srovnávání krátkých příd. jmen
- \* stupňování a srovnávání dlouhých příd. jmen
- \* rozkaz ve všech osobách – klad, zápor
- \* složeniny "some, any, no"

- \* vazba "be going to" – klad, zápor
- \* nepravidelná slovesa – p. 81 + say, meet, fight, shoot, win, teach, bring, go, eat, ride, smell, take, throw, drive, sit, ring, see, drink, lose, build, fall, read, send

**1. Doplň a přelož třídy:**

I. <b>eat</b>	=	<u>jíst</u>
II. <b>ate</b>	=	<u>jedl</u>
III. <b>eaten</b>	=	<u>sněžený</u>

I. <b>make</b>	=	<u>dělat, vyrábět</u>
II. <b>made</b>	=	<u>dělal</u>
III. <b>made</b>	=	<u>dělaný</u>

I. <b>fall</b>	=	<u>padat</u>
II. <b>fell</b>	=	<u>padal</u>
III. <b>fallen</b>	=	<u>spadlý</u>


I. <b>send</b>	=	<u>poslat</u>
II. <b>sent</b>	=	<u>poslal</u>
III. <b>sent</b>	=	<u>poslaný</u>


I. <b>read</b>	=	<u>číst</u>
II. <b>read</b>	=	<u>četl</u>
III. <b>read</b>	=	<u>čtený</u>

I. <b>build</b>	=	<u>stavět</u>
II. <b>built</b>	=	<u>stavěl</u>
III. <b>built</b>	=	<u>postavený</u>

I. <b>drink</b>	=	<u>pít</u>
II. <b>drank</b>	=	<u>pil</u>
III. <b>drunk</b>	=	<u>vypitý</u>

I. <b>lose</b>	=	<u>ztratit</u>
II. <b>lost</b>	=	<u>ztratil</u>
III. <b>lost</b>	=	<u>ztracený</u>





fly (flew, flown)	[flai, flu:, fləun]	=	letět
break (broke, broken)	[breik, bræk, brəukn]	=	rozbít, zlomit
buy (bought, bought)	[bai, bo:t, bo:t]	=	koupit
celebration	[selibrejʃn]	=	oslava
have a rest		=	odpočívat
speak (spoke, spoken)	[spi:k, spæk, spəukn]	=	mluvit

**Nová gramatika: Vazba "BE GOING TO" + infinitiv \*\*OTÁZKA\*\***

Tato vazba se používá k vyjádření blízké budoucnosti, zejména v případě, kdy má někdo v úmyslu něco udělat nebo se chystá něco udělat.

**Otázka se tvoří inverzí:**

Chystáš se odjet?	Are you going to leave?	Yes, I am.
Chystá se (on) odjet?	Is he going to leave?	Yes, he is.
Chystá se (ona) odjet?	Is she going to leave?	Yes, she is.
Chystáte se odjet?	Are you going to leave?	No, we aren't.
Chystají se odjet?	Are they going to leave?	No, they aren't.


**2. Přelož:**

1) Co máš v úmyslu číst?

= What are you going to read?

2) Co se chystá vařit?

= What is he going to cook?

3) Co se chystají psát?

= What are they going to write?

4) Kam mají v úmyslu cestovat?

= Where are they going to travel?



**3. Čti: "KATE'S BIRTHDAY"**

Kate is going to **celebrate** her birthday this Saturday. She is going to **invite** some friends to a party. She is going to **prepare** some sandwiches and biscuits. Her mother is going to **make** a cake. Kate **is looking forward to** her birthday party very much. Her friends are going to **buy** her some presents. In the evening they are going to **play** the guitars and **sing** songs.


**4. V textu podtrhni vazbu "be going to" a věty ústně přelož.**

*klíč najdete na konci lekce*

**5. Doplň "True" nebo "False":**

	TRUE	FALSE
1) Kate's brother is going to <b>celebrate</b> his birthday.		<input checked="" type="checkbox"/>
2) Kate is going to <b>prepare</b> fish and chips.		<input checked="" type="checkbox"/>
3) Kate is going to <b>prepare</b> sandwiches.	<input checked="" type="checkbox"/>	
4) Her mother is going to <b>buy</b> a cake.		<input checked="" type="checkbox"/>
5) Her father is going to <b>make</b> a cake.		<input checked="" type="checkbox"/>
6) Kate <b>isn't looking forward to</b> a party.		<input checked="" type="checkbox"/>
7) Her friends are going to <b>buy</b> something.	<input checked="" type="checkbox"/>	
8) Her friends aren't going to <b>buy</b> anything.		<input checked="" type="checkbox"/>
9) They are going to <b>play</b> the guitars.	<input checked="" type="checkbox"/>	
10) They are going to <b>play</b> cards.		<input checked="" type="checkbox"/>


**6. Přelož:**

1) Nechystám se jít na výlet.

= I'm not going to **go** for a trip.



2) Jejich děti nehodlají nic dělat.

= Their children aren't going to **do** anything.

3) Charles nemá v úmyslu mluvit o svých problémech.

= Charles isn't going to **talk** about his problems.

4) Nemají v úmyslu se s námi setkat.

= They aren't going to **meet** us.



**7. Odpověz na otázky celou větou:**

např.

1) When is your birthday?

⇒ My birthday is in October.

2) Do you always look forward to the celebration?


⇒ Yes, I always look forward to it.

3) Do you sometimes invite your friends?

⇒ No, I don't.

4) What do you usually drink?

⇒ I usually drink coke or apple juice.



**Přelož do sešitu:**

1) Minulý týden jsem poslal dva pohledy. 2) V září se zamilovala do toho staršího chlapce.

3) Nehodlají spát ve stanu. 4) Kdy hodláš dělat domácí práce? 5) Má tvoje sestra ráda chlebíčky? – Ano, má. klíč najdeš na konci lekce

**str. 127 / cv. 3: V textu podtrhni vazbu „be going to“ a věty ústně přelož.**

Kate is going to celebrate her birthday this Saturday.

= Kate se chystá oslavit tuto sobotu své narozeniny.

She is going to invite some friends to a party.

= Ona se chystá pozvat nějaké přátele na večírek.

She is going to prepare some sandwiches and biscuits.

= Ona se chystá připravit nějaké chlebičky a sušenky.

Her mother is going to make a cake.

= Její maminka se chystá udělat dort.

Her friends are going to buy her some presents.

= Její přátelé se jí chystají koupit nějaké dárky.

In the evening they are going to play the guitars and sing songs.

= Večer se chystají hrát na kytaru a zpívat písničky.

**str. 128 / homework: Přelož do sešitu.**

- 1) Minulý týden jsem poslal dva pohledy.  
= I sent two postcards last week.
- 2) V září se zamilovala do toho staršího chlapce.  
= She fell in love with the older boy in September.
- 3) Nehodlají spát ve stanu.  
= They aren't going to sleep in a tent.
- 4) Kdy hodláš dělat domácí práce?  
= When are you going to do the housework?
- 5) Má tvoje sestra ráda chlebičky?  
= Does your sister like sandwiches? - Yes, she does.