




S námi se domluví každý...

ANGLIČTINA

pro mladší školáky
v JAZYKOVÉM STUDIU ROLINO
ve školním roce 2019/20



* 21.-40. lekce – 2. pololetí *



30. lekce - klíč

Student: _____

Určeno pro výuku cizích jazyků studentů pod vedením lektorů z Jazykového studia ROLINO.





Prague 13th - 17th April

Drilem:

- * budoucí čas "will" – klad, zápor, otázka
- * sloveso "to be" v budoucím čase – klad, zápor, otázka
- * stupňování a srovnávání krátkých příd. jmen
- * stupňování a srovnávání dlouhých příd. jmen
- * rozkaz ve všech osobách – klad, zápor
- * složeniny "some, any, no"

- * vazba "be going to" - klad
- * nepravidelná slovesa – p. 81 + say, meet, fight, shoot, win, teach, bring, go, eat, ride, smell, take, throw, drive, sit, ring, see, drink, lose, build, fall, read, send


1. Zopakuj si třídy všechn probraných nepravidelných sloves:

2. Zopakuj si třídy pomocných sloves:

- I. be = být
- II. was / were = byl
- III. been = K

- I. do = dělat
- II. did = dělal
- III. done = dělaný, dělán

- I. have = mít
- II. had = měl
- III. had = K



3. Přelož:

1) Udělal svoji práci dobře? – Ano, udělal. = Did he do his work well? - Yes, he did.

2) Udělala svoji práci dobře? – Ne, neudělala. = Did she do her work well? - No, she didn't.





Nová gramatika: Vazba "BE GOING TO" + infinitiv **ZÁPORA**

Tato vazba v záporu se používá k vyjádření blízké budoucnosti, zejména v případě, kdy někdo nemá v úmyslu něco udělat nebo se nechystá něco udělat. Tvoří se stejně jako zápor u slovesa "to be".

Záporná věta:

Já se nechystám odjet.	I am not going to leave.
Ty se nechystáš odjet.	You are not going to leave.
On se nechystá odjet.	He is not going to leave.
Ona se nechystá odjet.	She is not going to leave.
My se nechystáme odjet.	We are not going to leave.
Vy se nechystáte odjet.	You are not going to leave.
Oni se nechystají odjet.	They are not going to leave.



dish	[diš]	=	pokrm
invite	[in'vait]	=	pozvat
take away		=	odnést
tent	[tent]	=	stan
wash up	[woš ap]	=	mýt nádobí



4. Doplň záporné věty s použitím těchto výrazů a ústně je přelož:

sleep, watch, write, wash, take, eat

- 1) Can you switch the TV off, please? I am not going to watch it.
- 2) They aren't going to write the letter today.
- 3) Take this dish away, please. I am not going to eat it.
- 4) My mother is not going to sleep in the tent.
- 5) She isn't going to wash up now.
- 6) It isn't raining. We aren't going to take umbrellas.





5. Znovu si přečti text "My great-grandfather" na str. 119 a odpověz na otázky celou větou:

1) Where did he live?

⇒ He lived in a big house.

2) Where did he work?

⇒ He worked in an office.

3) Where did he go on Sunday?

⇒ On Sunday he went on a trip.

4) Where did he sometimes travel?

⇒ He sometimes travelled to Vienna.

5) How did he go there?

⇒ He went there by train.

6) Where did he sit?

⇒ He sat in a restaurant.

7) What did he drink?

⇒ He drank coffee.

8) Who did he meet?

⇒ He met my great-grandmother.

9) Did he fall in love with her?

⇒ Yes, he fell in love with her.

10) Did they marry?

⇒ Yes, they married.

11) Where did they live together?

⇒ They lived together in the big house.





6. Dej slova do správného pořadí a poté větu přelož:

We / swim / are / to / going / not / . => We are not going to swim.

= My se nechystáme plavat.



7. Zopakuj si časové roviny a přelož:

I.	drink	=	<u>pít</u>
II.	drank	=	<u>pil</u>
III.	drunk	=	<u>vypitý</u>

1) Já právě piji džus.

= I am drinking juice.

2) Moje maminka pije kávu každý den.

= My mother drinks coffee every day.

3) Nebudeme pit to mléko.

= We will not drink the milk.

4) Její tatínek obvykle nepije limonádu.


= Her father doesn't usually drink lemonade.

5) Včera pil pivo.

= He drank beer yesterday.

6) Ať vypiji všechno!

= Let them drink everything!



klíč najdeš na konci lekce.

Přelož do sešitu:

- 1) Její sestra se v březnu vdala. 2) Kate si hodlá koupit nové boty. 3) Nemají v úmyslu zazpívat tu novou píseň. 4) Pozitří nepůjdeme do školy. 5) Ten stan nebyl drahý.



Klíč k dalším cvičením v Rolino učebnicích Čtvereček Trojúhelník V, AJ – 30. lekce



str. 124 / homework: Translate. Write into your exercise book.

- 1) Her sister married in March.
- 2) Kate is going to buy new shoes.
- 3) They aren't going to sing the new song.
- 4) We won't go to school the day after tomorrow.
- 5) The tent wasn't expensive.

Rolino metoda® výuky - <https://www.rolino.cz/rolino-metoda/rolino-metoda-u-deti/>
Pro veškeré další informace navštivte náš web - <https://www.rolino.cz/vyuka-deti/>