


S námi se domluví každý...

ANGLIČTINA

pro nejmladší školáky
v JAZYKOVÉM STUDIU ROLINO
ve školním roce 2019/20



* 21.-38. lekce – 2. pololetí *



31. lekce - klíč

Student: _____

Určeno pro výuku cizích jazyků studentů pod vedením lektorů z Jazykového studia ROLINO.



ANGLIČTINA pro nejmladší školáky v jazykovém studiu ROLINO





Prague 20th - 24th April

Drilem:

- * střídáme průběhový přítomný čas a prostý přítomný čas
- * "Can you find ... ?" - "Yes, I can." // "No, I can't."
- * "Who is it (are they) for?" // "Who was it (were they) for?"
- * minulý čas (préteritum) sloves: "get, come, bring" (otázka+kladná odpověď)
- * přivlastňování: "Tom's ball", "Jane's doll"
- * 2. a 3. stupeň krátkých přídavných jmen: "old / older / the oldest, young / younger / the youngest, small / smaller / the smallest, tall / taller / the tallest, long / longer / the longest, short / shorter / the shortest, fast / faster / the fastest, slow / slower / the slowest, big / bigger / the biggest, sad / sadder / the saddest, fat / fatter / the fattest, slim / slimmer / the slimmest, thin / thinner / the thinnest, happy / happier / the happiest, easy / easier / the easiest, dirty / dirtier / the dirtiest"
- * řadové číslovky: "first, second, third, fourth, fifth, sixth, seventh"
- * vyjmenovat za sebou všech dvanáct měsíců v roce česky i anglicky
- * zopakovat texty: "EASTER MONDAY IN PRAGUE" (str. 25), "EASTER" (str. 26), "EASTER PRESENT" (str. 28+29)
- * zájmena v objektovém pádě: "him", "her"
- * texty: "Alice's birthday" (str. 38+39), "Mother's Day in Prague" (str. 42), "Mother's Day in Prague" - "Tom and his Dad are preparing a surprise" (str. 43)

Jak je to správně? Dopíš a vymaluj jen obrázek, který odpovídá textu.
Obrázek, který textu neodpovídá, škrtni: X

Zdůrazňujeme, že děj právě teď probíhá!

◆ **Is** Tom's Dad **preparing** breakfast for Tom?

◆ **No**, Tom's Dad **isn't** preparing breakfast for Tom.

Tom's Dad **is** preparing breakfast for Mum.


It **is** Mother's Day today.



◆ **Is** Tom **bringing** two flowers from the fridge?

◆ **No**, Tom **isn't** bringing two flowers from the fridge.

Tom **is** bringing some butter, jam and some milk from the fridge.





butterfly	[batəflai]	= motýl
mark	[ma:k]	= označit, vyznačit
place	[pleis]	= místo
in the marked place		= na vyznačeném místě

Complete:

The fourth (= čtvrtý) butterfly is red. The sixth (= šestý) butterfly is yellow. The first (= první) butterfly is white. The third (= třetí) butterfly is blue. The seventh (= sedmý) butterfly is black. The second (= druhý) butterfly is green. The fifth (= pátý) butterfly is brown.

Make a present for your Mum!

PAPER FLOWER

Translate.

Co potřebuješ? = What do you **need**?

Já potřebuji barevné fixy, nůžky a lepidlo. = I **need** coloured felt-pens, scissors and glue.

1) Cut out the flower.




2) Colour the flower.



3) Write your name on the flower.



4) Cut out the butterfly and colour it.





5) Glue the butterfly to the flower in the marked place.



6) Your present is ready.

You can give it to your mother on Mother's Day.





Draw! *Nakresli a do fancáku přelož anglické věty do češtiny!*

- 1) The first paper heart for your Mum is big. This paper heart is red.
- 2) The second paper heart for your Mum is bigger. This paper heart is blue.
- 3) The third paper heart for your Mum is the biggest. This paper heart is orange.

1)



2)



3) klíč najdeš na konci lekce



str. 48 / homework: Nakresli a do sešitu přelož anglické věty do češtiny.

- 1) První papírové srdce pro tvoji maminku je velké. Toto srdce je červené.
- 2) Druhé papírové srdce pro tvoji maminku je větší. Toto srdce je modré.
- 3) Třetí papírové srdce pro tvoji maminku je největší. Toto srdce je oranžové.