

S námi se domluví každý...

ANGLIČTINA

pro mladší školáky
v JAZYKOVÉM STUDIU ROLINO
ve školním roce 2019/20



* 21.-38. lekce – 2. pololetí *



32. lekce - klíč

Student: _____

Určeno pro výuku cizích jazyků studentů pod vedením lektorů z Jazykového studia ROLINO.





TEST

Prague 27th April - 1st May

Zopakujme si text "Make a present for your mother" ze strany 46+47.

Jak je to správně? Dopiš a vymaluj jen obrázek, který odpovídá textu. Obrázek, který textu neodpovídá, škrtni: X

Zdůrazňujeme, že děj právě teď probíhá!

<p>◆ Is your son cutting out the heart with scissors?</p> <p>◆ Yes, your son is cutting out the heart with scissors.</p> <p>-----</p> <p>-----</p>		
<p>◆ Is my daughter colouring the heart?</p> <p>◆ Yes, my daughter is colouring the heart.</p> <p>-----</p> <p>-----</p>		
<p>◆ Is my grandmother folding the heart in the middle?</p> <p>◆ Yes, my grandmother is folding the heart in the middle.</p> <p>-----</p> <p>-----</p>		




Jak je to správně? Spoj čarou a doplň. Chybný text škrtni: X

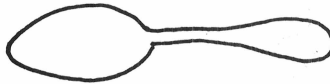
Zdůrazňujeme, že děj právě teď probíhá!

Čím jí (právě teď) můj přítel rajskou polévku?

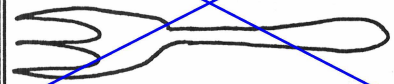
= What is my friend eating tomato soup with?



My friend is eating tomato soup with a spoon.



~~My friend is eating tomato soup with a fork.~~




~~My friend is eating tomato soup with a knife.~~



~~My friend is eating tomato soup with a teaspoon.~~



Zopakujme si text "MOTHER'S DAY IN PRAGUE" ze strany 43.





HOMEWORK

Jak je to správně? Dopiš a vymaluj jen obrázek, který odpovídá textu. Obrázek, který textu neodpovídá, škrtni: X

Děj právě teď probíhá!

◆ Is my father buying three flowers?

◆ Yes, my father is buying three flowers.



◆ Is my friend colouring his paper heart?

◆ Yes, my friend is colouring his paper heart.




Aktivně probraná slovní zásoba

(29) - (32)

SLOVESA


buy	[bai]	= koupit, nakoupit
cut / cut out	[kat]	= stříhat / vystříhnout
fold	[fəuld]	= přeložit
give	[giv]	= dát, dávat
make	[meik]	= dělat, udělat, vyrobit

JE TŘEBA DRILEM JEŠTĚ ZOPAKOVAT:



PODSTATNÁ JMÉNA

child, pl.: children	[čaidl][čildrən]	= dítě, pl. děti
coloured felt-pen	[feltpen]	= barevný fix
cutlet	[katlit]	= řízek
cutlery	[katləri]	= příbor



OSTATNÍ SLOVNÍ ZÁSoba

Children are making presents for their mothers.		= Děti (právě) dělají (vyrábějí) dárky pro své matky.
Cut out the flowers and colour them!		= Vystříhni květiny a vybarvi je!
for your mother		= pro tvou matku
for my mum		= pro mou maminku
for the next lesson	[nekst][lesn]	= na příští hodinu
He is buying some flowers.		= On (právě) kupuje nějaké květiny.
He is giving the flowers to our mother.		= On (právě) dává květiny naší matce.
I am eating with a fork.		= Já (právě) jím vidličkou.
I always eat a cutlet with a fork and a knife.		= Řízek jím vždycky vidličkou a nožem.
I always eat soup with a spoon.		= Polévku jím vždy lžící.
in the middle	[... midl]	= uprostřed
Make a present for your mother!		= Udělej dárek pro svou matku!
ROLINO language studio	[længwidž] [stju:diəu]	= jazykové studio ROLINO
some flowers	[sam]	= nějaké květiny (pl.)
They are giving the hearts to their mother.		= (Právě) dávají srdce své matce.

