




S námi se domluví každý...

ANGLIČTINA

pro mladší školáky
v JAZYKOVÉM STUDIU ROLINO
ve školním roce 2019/20



* 21.-38. lekce – 2. pololetí *



31. lekce - klíč

Student: _____

Určeno pro výuku cizích jazyků studentů pod vedením lektorů z Jazykového studia ROLINO.



Handwriting practice lines.



Prague 20th - 24th April

Zopakujme si text "MOTHER'S DAY IN PRAGUE" ze strany 43!

Jak je to správně? Spoj čarou a doplň chybějící slova.

Zdůrazňujeme, že děj právě teď probíhá!

Your daughter is giving some flowers to her mother.

Three girls and three boys are buying some flowers.

Two boys and two girls are cutting out paper hearts.

Your son is giving some flowers to his mother.

Three boys and two girls are dancing.

Five boys are singing songs.

Pět kluků (právě) zpívá písně.

Tři kluci a dvě dívky (právě) tancují.


Dva kluci a dvě dívky (právě) vystřihují papírová srdce.

Tři dívky a tři kluci (právě) kupují nějaké květiny.

Tvůj syn (právě) dává nějaké květiny své matce.

Tvá dcera (právě) dává nějaké květiny své matce.





for your mother	=	pro tvou matku
for my mum	=	pro mou maminku
Make a present for your mother!	=	Udělej dárek pro svou matku!
coloured felt-pen	[feltpen]	= barevný fix
scissors	[sizəz]	= nůžky
glue	[glu:]	= přilepit, lepidlo
Write your name!	=	Napiš své jméno!
Cut out the flowers and colour them!	=	Vystříhni květiny a vybarvi je!
fold	[fəuld]	= přeložit
in the middle	[... midl]	= uprostřed

Make a present for your mother!

PAPER HEART

Translate.

Co potřebuješ? = What do you need? ?

Já potřebuji barevné fixy, nůžky a lepidlo. = I need coloured felt-pens, scissors and glue.

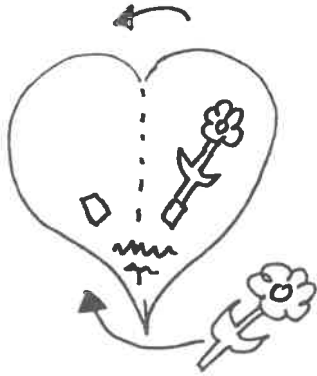
1) Cut out the heart.

2) Colour the heart.

3) Write your name on the heart.


4) Cut out the flowers and colour them.


5) Glue the flowers on the heart and fold the heart in the middle.



6) Your present is ready.

You can give it to your mother on Mother's Day.





Přepiš tyto věty česky do cancáku a přelož je:

- 1) Napiš své jméno.
- 2) Potřebujete často barevné fixy?
- 3) Vystříhni květiny a vybarvi je.
- 4) Vybarvuješ (právě) to papírové srdce?
- 5) Vystříhuje to (právě) tvůj přítel?

klíč najdeš na konci lekce

Klíč k dalším cvičením v ROLINKO-učebnicích AJ-Trojúhelník, 2. pololetí, 31. lekce

str. 48 / homework: Přepiš tyto věty česky do cancáku a přelož je.

- 1) Write your name.
- 2) Do you often need coloured felt-pens?
- 3) Cut out the flowers and colour them.
- 4) Are you colouring the paper heart?
- 5) Is your friend cutting it out?