



S námi se domluví každý...

ANGLIČTINA

pro mladší školáky
v JAZYKOVÉM STUDIU ROLINO
ve školním roce 2019/20



* 21.-38. lekce – 2. pololetí *



31. lekce - klíč

Student: _____

Určeno pro výuku cizích jazyků studentů pod vedením lektorů z Jazykového studia ROLINO.






Prague 20th - 24th April

- Drilem:**
- * střídáme průběhový přítomný čas a prostý přítomný čas
 - * "Can you find ... ?" - "Yes, I can." // "No, I can't."
 - * "Who is it (are they) for?" // "Who was it (were they) for?"
 - * minulý čas (préteritum) sloves: "get, come, bring" (otázka+kladná odpověď)
 - * přivlastňování: "Tom's ball", "Jane's doll"
 - * 2. a 3. stupeň krátkých přídavných jmen: "old / older / the oldest, young / younger / the youngest, small / smaller / the smallest, tall / taller / the tallest, long / longer / the longest, short / shorter / the shortest, fast / faster / the fastest, slow / slower / the slowest, big / bigger / the biggest, sad / sadder / the saddest, fat / fatter / the fattest, slim / slimmer / the slimmest, thin / thinner / the thinnest, happy / happier / the happiest, easy / easier / the easiest, dirty / dirtier / the dirtiest"
 - * řadové číslovky: "first, second, third, fourth, fifth, sixth, seventh"
 - * vyjmenovat za sebou všech dvanáct měsíců v roce česky i anglicky
 - * zopakovat texty: "EASTER MONDAY IN PRAGUE" (str. 25), "EASTER" (str. 26), "EASTER PRESENT" (str. 28+29)
 - * zájmena v objektovém pádě: "him", "her"
 - * texty: "Alice's birthday" (str. 38+39), "Mother's Day in Prague" (str. 42), "Mother's Day in Prague" - "Tom and his Dad are preparing a surprise" (str. 43)


Jak je to správně? Dopiš a vymaluj jen obrázek, který odpovídá textu. Obrázek, který textu neodpovídá, škrtni: X

Zdůrazňujeme, že děj právě teď probíhá!

◆ Is Tom's Dad preparing breakfast for Tom?
 ◆ No, Tom's Dad isn't preparing breakfast for Tom.
 Tom's Dad is preparing breakfast for Mum.
 It is Mother's Day today.



◆ Is Tom bringing two flowers from the fridge?
 ◆ No, Tom isn't bringing two flowers from the fridge.
 Tom is bringing some butter, jam and some milk from the fridge.



Všechny anglické věty přelož nyní do cancellu do češtiny!

klíč najdeš na konci lekce



butterfly	[bataflai]	=	motýl
mark	[ma:k]	=	označit, vyznačit
place	[pleis]	=	místo
in the marked place		=	na vyznačeném místě

Complete:

The fourth (= čtvrtý) butterfly is red. The sixth (= šestý) butterfly is yellow. The first (= první) butterfly is white. The third (= třetí) butterfly is blue. The seventh (= sedmý) butterfly is black. The second (= druhý) butterfly is green. The fifth (= pátý) butterfly is brown.

Make a present for your Mum!

PAPER FLOWER

Translate.

Co potřebuješ? = What do you need ?
 Já potřebuji barevné fixy, nůžky a lepidlo. = I need coloured felt-pens, scissors and glue

1) Cut out the flower.



2) Colour the flower.

3) Write your name on the flower.

4) Cut out the butterfly and colour it.






5) Glue the butterfly to the flower in the marked place.



6) Your present is ready.

You can give it to your mother on Mother's Day.





ANGLIČTINA pro mladší školáky v jazykovém studiu ROLINO

Diktát:

(Lektor diktuje anglicky, ty píšeš do cančáku věty pod sebe anglicky. Potom věty přelož do češtiny.)

klíč najdeš na konci lekce

1) Is Tom holding a flower in his right hand? 2) Is Tom riding his new bike very fast? 3) Is Tom looking at Alice? 4) Is Tom crashing into the tree? 5) Is Tom sitting under the tree? 6) Is Alice giving him her ice cream? 7) Is Tom giving her a flower? 8) Are they happy?



HOMEWORK

Do cančáku nakresli a přelož anglické věty do češtiny!

- 1) The first paper heart for your Mum is big. This paper heart is red.
- 2) The second paper heart for your Mum is bigger. This paper heart is blue.
- 3) The third paper heart for your Mum is the biggest. This paper heart is orange.

klíč najdeš na konci lekce



Klíč k dalším cvičením v ROLINKO-učebnicích AJ-Trojúhelník II, 2. pololetí, 31. lekce

str. 45: Všechny anglické věty přelož nyní do sešitu do češtiny.

Připravuje (právě) Tomův táta snídani pro Toma?
Ne, Tomův táta (právě) nepřipravuje snídani pro Toma.
Tomův táta (právě) připravuje snídani pro maminku.
Dnes je Den matek.

Přináší Tom (právě) z lednice dvě květiny?
Ne, Tom (právě) nepřináší z lednice dvě květiny.
Tom (právě) přináší z lednice máslo, marmeládu a mléko.

str. 48 / diktát: Přelož do sešitu.

- 1) Drží Tom (právě) v pravé ruce květinu?
- 2) Jede (právě) Tom na svém kole velmi rychle?
- 3) Dívá se Tom (právě) na Alici?
- 4) Bourá tom (právě) do toho stromu?
- 5) Sedí Tom (právě) pod tím stromem?
- 6) Dává mu Alice (právě) svoji zmrzlinu?
- 7) Dává jí Tom (právě) květinu?
- 8) Jsou šťastní?

str. 48 / homework: Do sešitu nakresli a přelož anglické věty do češtiny.

- 1) První papírové srdce pro tvoji maminku je velké. Toto srdce je červené.
- 2) Druhé papírové srdce pro tvoji maminku je větší. Toto srdce je modré.
- 3) Třetí papírové srdce pro tvoji maminku je největší. Toto srdce je oranžové.