




ANGLIČTINA

pro (starší před) školáčky
v JAZYKOVÉM STUDIU ROLINO
ve školním roce 2019/20



* 21.-39. lekce – 2. pololetí *


32. lekce - klíč


Student: _____

Určeno pro výuku cizích jazyků studentů pod vedením lektorů z Jazykového studia ROLINO.



ANGLIČTINA pro předškoláčky v jazykovém studiu ROLINO





Prague 27th April - 1st May

Draw: (Kresli podle diktátu!)

My cat went to the market. My cat said: "I am hungry, give me some cheese and two mice."



Jak je to správně? Domaluj odpovídající obrázek.



When? → yesterday!

- Was the grey hippo dry?
- No, the grey hippo wasn't dry. The grey hippo was wet.



DRILL: minulý čas slovesa "to be" v 1. a 3. osobě sg. - klad, zápor, otázka

- | | |
|---------------------------------------|--|
| 1) nejdříve drilujeme jen kladné věty | 4) dále drilujeme otázku + kladnou odpověď |
| 2) dále drilujeme jen otázky | 5) dále drilujeme otázku + zápornou odpověď |
| 3) dále drilujeme jen záporné věty | 6) dále drilujeme otázku + střídavě kladnou a zápornou odpověď |

Obsah vět se snažíme vždy pantomimicky předvádět!

Jak je to správně? ... Vymaluj odpovídající obrázek:

When? → yesterday!



- ◆ Was the monkey downstairs?
- ◆ No, the monkey wasn't downstairs.

The monkey was upstairs.

The monkey was brown.

The monkey said:

"I am hungry. I like bananas."





HOMEWORK

Jak je to správně? Domaluj odpovídající obrázek.

When? → yesterday!

- ◆ Was the yellow lion in the blue cage?
- ◆ No, the yellow lion wasn't in the blue cage.

The yellow lion was beside the blue cage.




Aktivně probraná slovní zásoba

(29) - (32)

SLOVESA

be / I was / he was / she was	[bi:] [wəz/woz]	= být / já jsem byl / on byl / ona byla
be / he was	[bi:][wəz/woz]	= být / on byl
fly	[flai]	= létat
give	[giv]	= dát, dávat
go / he went	[gəu][went]	= jít / on šel
open	[əpən]	= otevřít
say / he said	[sei][sed]	= říci / on řekl

JE TŘEBA DRILEM JEŠTĚ ZOPAKOVAT:



PODSTATNÁ JMÉNA


coffee	[kofi]	= káva
cup	[kap]	= šálek
glass	[gla:s]	= sklenice, sklenička



ANGLIČTINA pro předškoláčky v jazykovém studiu ROLINO

juice	[džu:s]	= džus, šťáva
lemonade	[,lemə'neid]	= limonáda
market	[ma:kit]	= trh
milk	[milk]	= mléko
orange juice		= pomerančový džus
tea	[ti:]	= čaj
water	[wo:tə]	= voda

JE TŘEBA DRILEM JEŠTĚ ZOPAKOVAT:



OSTATNÍ SLOVNÍ ZÁSOBA

a cup of tea		= šálek čaje
a glass of water		= sklenice vody
alive	[ə'laiv]	= živý, naživu
an empty basket		= prázdný košík
bright	[brait]	= jasný, zářivý
dead	[ded]	= mrtvý, zvadlý
downstairs	[,daun'steəz]	= dole, dolů
dry	[drai]	= suchý

HELLO !
(25)

TEXT - Learn by heart! ("One, two, three")
"Answer the question: Is it true or false?"

HELLO !
(26)

Kladná a záporná věta v 1. a 2. os. sg.
a ve všech osobách plurálu
❖ "I like x I don't like" "you / we / they"

HELLO !
(27)

Kladná a záporná věta ve 3. os. sg.
❖ "he likes x he doesn't like" "she / it "
Zopakování textu: "It's spring" - 1. část

HELLO !
(28)



HELLO !
(29)

Minulý čas slovesa "to be" v 1. a 3. os. sg.
Text: "My monkey went to the market."

HELLO !
(30)

Minulý čas slovesa "to be" v 1. a 3. os. sg. - OTÁZKA
Zopakování textu: "It's spring" - 2. část

HELLO !
(31)

Minulý čas slovesa "to be" v 1. a 3. os. sg. - ZÁPOR

HELLO !
(32)

