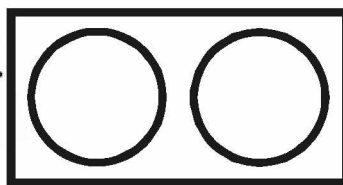



S námi se domluví každý...

ANGLIČTINA

pro starší školáky
v JAZYKOVÉM STUDIU ROLINO
ve školním roce 2019/20




* 21.-40. lekce – 2. pololetí *

Student:

32. lekce - klíč

Určeno pro výuku cizích jazyků studentů pod vedením lektorů z Jazykového studia ROLINO.





Prague 27th April - 1st May

Drilem:

- * abeceda, osobní zájmena, "to be": klad, otázka, zápor, přivlastňovací zájmena
- * "can", infinitiv, přítomný čas průběhový + výjimky
- * tvorba množného čísla, přehled sloves
- * ukazovací zájmena, nepravidelné množné číslo, přítomný čas prostý
- * výjimky ve 3. os., "svůj", sloveso "to do"
- * otázka a zápor v př. čase prostém
- * zájmena v objektovém pádě
- * časování "to have"
- * rozdíl času prostého a průběhového, dny v týdnu, měsíce
- * "there is" - klad, otázka, zápor, min. čas
- * minulý čas prostý pravidelných sloves, výjimky v triádách

1. Fill in:

1. <u> speak </u> = <u> mluvit </u>	1. <u> do </u> = <u> dělat </u>
2. <u> spoke </u> = <u> mluvil </u>	2. <u> did </u> = <u> dělal </u>
3. <u> spoken </u> = <u> mluvený </u>	3. <u> done </u> = <u> dělaný </u>
1. <u> get </u> = <u> dostat </u>	1. <u> come </u> = <u> přijít </u>
2. <u> got </u> = <u> dostal </u>	2. <u> came </u> = <u> přišel </u>
3. <u> got </u> = <u> K </u>	3. <u> come </u> = <u> K </u>
1. <u> leave </u> = <u> odejít, opustit </u>	1. <u> read </u> = <u> číst </u>
2. <u> left </u> = <u> odešel </u>	2. <u> read </u> = <u> četl </u>
3. <u> left </u> = <u> K </u>	3. <u> read </u> = <u> čten, přečten </u>




2. Fill in the correct form of the verb in brackets: (Doplňte správný tvar slovesa v závorce:)

1. Yesterday the weather **was** (be) very nice.
2. We **go** (go) by bus every day.
3. Peter and Mike often **read** (read) their books.
4. Tom **came** (come) to Prague last Tuesday.
5. Parents usually **speak** (speak) with their children.
6. I **wrote** (write) it the day before yesterday.
7. My friends **visited** (visit) me last weekend.



3. Dictation:

1. I like travelling. 2. We usually travel by bus. 3. Last year we travelled by train.
 4. We visited our new friends. 5. The weather was beautiful. 6. We went to the swimming pool every day. 7. It was a nice holiday. == Klíč najdeš na konci lekce.



Translate:

1. Ona (právě) popisuje ten obrázek.
 ⇒ **She is describing the picture.**
2. Její bratr často čte knihy.
 ⇒ **Her brother often reads books.**
3. Moje babička dobře vaří.
 ⇒ **My grandmother cooks well.**

Doplňte překlad probrané slovní zásoby:



Aktivně probraná slovní zásoba

(29) - (32)

SLOVESA

answer	[a:nsə]	= odpovědět
ask	[a:sk]	= ptát se
be (was/were, been)	[bi:]	= být
call	[ko:l]	= volat
carry	[kæri]	= nosit
climb	[klaɪm]	= šplhat
close	[kləʊz]	= zavřít
come (came, come)	[kam, keɪm, kam]	= přijít, přijet
describe	[dɪskraɪb]	= popsat
do (did, done)	[du:, dɪd dən]	= dělat
get (got, got)	[get, got, got]	= dostat
go (went, gone)	[gəʊ, went, gɒn]	= jít, jet
have (had, had)	[hæv]	= mít
laugh at	[lɑ:f]	= posmívat se
leave (left, left)	[li:v, left, left]	= opustit, odjet
look at	[lʊk]	= podívat se na
lose (lost, lost)	[lu:z, lɒst, lɒst]	= ztratit, prohrát
open	[əʊpən]	= otevřít
read (read, read)	[ri:d, red, red]	= číst
ski	[ski:]	= lyžovat, lyže
speak (spoke, spoken)	[spi:k, spəʊk, spəʊkən]	= mluvit
try	[traɪ]	= zkusit
write (wrote, written)	[raɪt, raʊt, rɪtn]	= psát

JE TŘEBA DRILEM JEŠTĚ ZOPAKOVAT:

str. 138 / cv. 3: Dictation.

- 1) I like travelling.
= Mám rád cestování. / Rád cestuji.
- 2) We usually travel by bus.
= My obvykle cestujeme autobusem.
- 3) Last year we travelled by train.
= My jsme minulý rok cestovali vlakem.
- 4) We visited our new friends.
= My jsme navštívili své nové přátele.
- 5) The weather was beautiful.
= Počasí bylo krásné.
- 6) We went to the swimming pool every day.
= My jsme chodili do bazénu každý den.
- 7) It was a nice holiday.
= Byly to pěkné prázdniny.