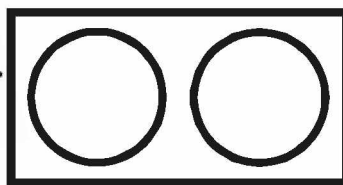



S námi se domluví každý...

# ANGLIČTINA

pro starší školáky  
v JAZYKOVÉM STUDIU ROLINO  
ve školním roce 2019/20



\* 21.-40. lekce – 2. pololetí \*

Student:

## 31. lekce - klíč

Určeno pro výuku cizích jazyků studentů pod vedením lektorů z Jazykového studia ROLINO.



# ANGLIČTINA pro starší školáky v jazykovém studiu ROLINO



---

---

---

---

---

---

---

---



Prague 20th - 24th April

## Drilem:

- \* abeceda, osobní zájmena, "to be": klad, otázka, zápor, přivlastňovací zájmena
- \* "can", infinitiv, přítomný čas průběhový + výjimky
- \* tvorba množného čísla, přehled sloves
- \* ukazovací zájmena, nepravidelné množné číslo, přítomný čas prostý
- \* výjimky ve 3. os., "svůj", sloveso "to do"
- \* otázka a zápor v př. čase prostém
- \* zájmena v objektovém pádě
- \* časování "to have"
- \* rozdíl času prostého a průběhového, dny v týdnu, měsíce
- \* "there is" - klad, otázka, zápor, min. čas
- \* minulý čas prostý pravidelných sloves, výjimky v triádách

## 1. Translate:

1. Minulý měsíc jsem navštívil své prarodiče.

= I visited my grandparents last month.

2. Včera jsme ve škole hráli fotbal.

= We played football at school yesterday.

3. Minulou hodinu jsme poslouchali rádio.

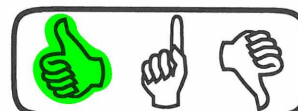
= We listened to the radio last lesson.

4. Předevčím jsem se díval na televizi.

= I watched TV the day before yesterday.

5. Minulý týden jsme překládali tyto věty.

= We translated these sentences last week.





<b>come</b> (came, come)	[kam, keim, kam]	= přijít, přijet
<b>get</b> (got, got)	[get, got, got]	= dostat
<b>go</b> (went, gone)	[gəu, went, gon]	= jít, jet
<b>leave</b> (left, left)	[li:v, left, left]	= opustit, odjet
<b>lose</b> (lost, lost)	[lu:z, lost, lost]	= ztratit, prohrát
<b>read</b> (read, read)	[ri:d, red, red]	= číst
<b>speak</b> (spoke, spoken)	[spi:k, spəuk, spəukn]	= mluvit
<b>write</b> (wrote, written)	[rait, rəut, ritn]	= psát

**2. Translate:**

1. Mluvil jsem o tom minulý pátek.

= **I spoke** about it last Friday.

2. Odešli předevčím.

= **They left** the day before yesterday.

3. Přišla minulý čtvrtek.

= **She came** last Thursday.

4. Ztratil své kamarády.

= **He lost** his friends.

5. Marek napsal včera dva dopisy.

= **Marek wrote** two letters yesterday.

6. Jel jsem na hory.


= **I went** to the mountains.

7. Dostala krásný dárek.

= **She got** a beautiful present.

8. Četli o tom minulou středu.


= **We read** about it last Wednesday.





**3. Choose and translate:**


1. My mother *is working* / **worked** hard yesterday. Moje matka včera pracovala tvrdě.
2. Our father always *like* / **liked** parties. Náš otec měl vždycky rád večírky.
3. They *walk* / **walked** there last week. Šli tam minulý týden.
4. She *comes* / **came** the day before yesterday. Přišla předevečirem.
5. Her brother *write* / **wrote** her homework for her. Její bratr pro ni napsal její domácí úkol.
6. I *get* / **got** a nice present last Christmas. Minulé Vánoce jsem dostal pěkný dárek.
7. The woman *leaves* / **left** her husband last year. Ta žena opustila svého manžela minulý rok.



**4. a) Read.**

**b) Act the dialogue in pairs.**


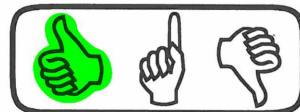
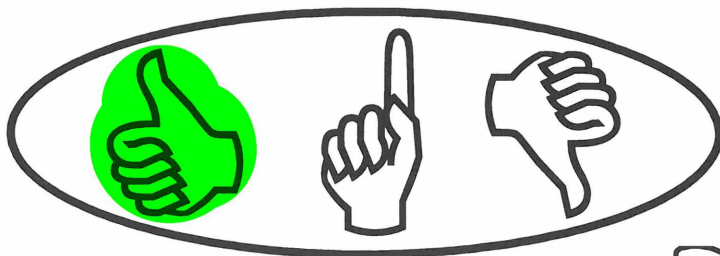
- ◆ What **are you doing**, Mum?
- I **am preparing** dinner for us.
- ◆ Pardon?
- I **am cooking**.
- ◆ Hmm, what **are you preparing**?
- Tomato soup and chicken with rice.
- ◆ That **sounds** great. What time shall I **come** home?
- The dinner **will be** ready at about 6 o'clock.



## 5. Translate into Czech:



<b>sound</b>	[saund]	=	znít
great	[greit]	=	skvělý, skvělé
What time?	[taim]	=	V kolik hodin?
ready	[redi]	=	připravený, hotový
about	[əbaut]	=	okolo
<b>It will be ...</b>		=	Bude...
6 o'clock		=	6 hodin
What time shall I <b>come</b> home?		=	V kolik hodin mám přijít domů?
dinner	[dinə]	=	večeře (hlavní jídlo dne)



Převeďte uvedené věty z textu do přítomného času prostého:

1. What are you doing?

⇒ **What do you do?** .....

2. I am preparing dinner.

⇒ **I prepare dinner.** .....

3. I am cooking.

⇒ **I cook.** .....

